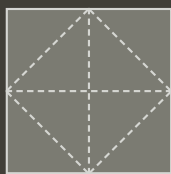


HERBSTLICHER BLUMENGRUSS

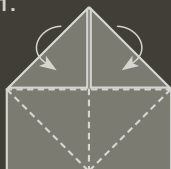
Mit der richtigen Technik gelingt eine stimmungsvolle Tischdekoration im Handumdrehen.

Die Lotusblüte:

1. Legen Sie die Servietten mit der linken Seite ausgebreitet auf den Tisch.
2. Klappen Sie die beiden oberen Ecken nacheinander zur Mitte.
3. Verfahren Sie mit den beiden unteren Ecken ebenso, sodass wieder ein Quadrat entsteht.
4. Nun klappen Sie wieder alle vier Ecken nach innen.
5. Die Serviette wird nun gewendet und es werden noch einmal alle vier Ecken zur Mitte hin gefaltet.
6. Nun auf die in der Mitte liegenden Ecken drücken. Die vier Ecken von der Rückseite hervorziehen.
7. Jetzt nur noch die vier Ecken die zwischen den soeben entstandenen Blüten liegen von der Unterseite hervorziehen und schon haben Sie eine wunderschöne Lotosblüte!



1.



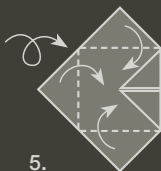
2.



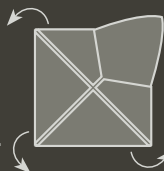
3.




4.



5.



6.



7.

Farben erzeugen Stimmungen – achten Sie je nach Anlass auf die passende Farbe Ihrer Servietten.