



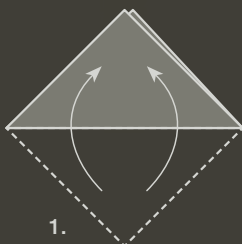
FROHE WEIHNACHTEN!

MIT DEM BESTEN KRUPS 3 MIX ALLER ZEITEN!

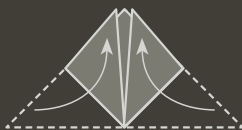
So bringen Sie noch mehr
Weihnachtsstimmung an den Tisch –
mit perfekt gefalteten Servietten!

Die Lilie – Faltanleitung:

1. Die Spitzen der offenen Serviette diagonal aufeinanderfalten, sodass ein Dreieck entsteht.
2. Die rechte Ecke nach oben falten. Danach die linke Ecke. Es entsteht ein Quadrat.
3. Die Spitzen oben zur unteren Ecke falten.
4. Jetzt die obere Spitze zur Mitte falten.
5. Die obere Kante ein weiteres Mal einfalten.
6. Diese Kante dann über die untere Mitte schlagen.
7. Jetzt „nur noch“ umdrehen und hinten zusammenstecken.



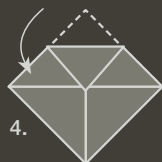
1.



2.



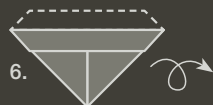
3.



4.



5.



6.



7.

